

Utilisation de l'information infrarouge moyen dans l'élevage laitier

Catherine Bastin^{1*} et Hélène Soyeurt^{1,2}

¹ Unité de Zootechnie, Gembloux Agro-Bio Tech, Université de Liège
(GxABT - ULg), Gembloux, Belgique

² Fonds de la Recherche Scientifique (FRS-FNRS), Bruxelles, Belgique

Plan

1. L'analyse de la composition détaillée du lait

- ❑ Qu'est ce que la spectrométrie en moyen infrarouge?
- ❑ Quels sont les composés potentiellement quantifiables et quels sont leurs intérêts?

2. RobustMilk: des vaches plus robustes produisant un lait plus sain

- ❑ Présentation du projet RobustMilk
 - ❑ Sélectionner les vaches laitières sur la composition en acides gras du lait
- 

Spectrométrie MIR

Spectrométrie en moyen infrarouge (**MIR**) utilisant la transformée de Fourier:

- technologie utilisée pour le **dosage des composés majeurs** du lait
 - ❑ taux en matière grasse, protéines, urée, lactose ...
 - ❑ pour le **payement du lait ou lors du contrôle laitier**
- méthode rapide, **applicable à large échelle**, non destructive, fiable et respectueuse de l'environnement



Spectrométrie MIR : principe

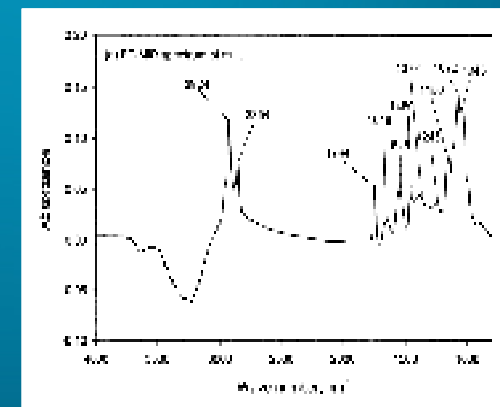


Collecte d'échantillons de lait



(Foss, 2008)

Spectromètre MIR



Données brutes = spectre

Spectre MIR

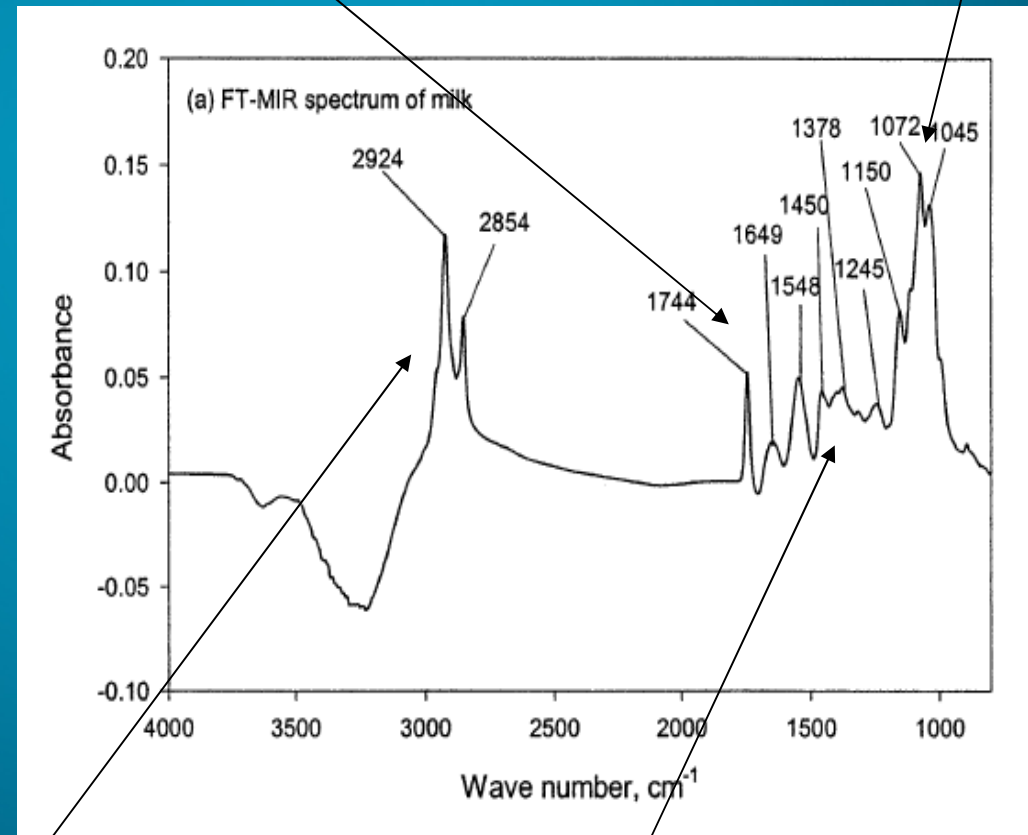
Spectre MIR

= absorptions du rayon MIR à des fréquences corrélées aux vibrations de **liaisons chimiques** spécifiques au sein d'une molécule (Coates, 2000)

= reflet de la **composition chimique globale** du lait

1700 – 1500 cm^{-1} : N-H

1200 – 900 cm^{-1} : C-O



Spectre MIR du lait (Sivakesava and Irudayaraj, 2002)

3000-2800 cm^{-1} : C-H

1450-1200 cm^{-1} : COOH

Spectrométrie MIR : principe

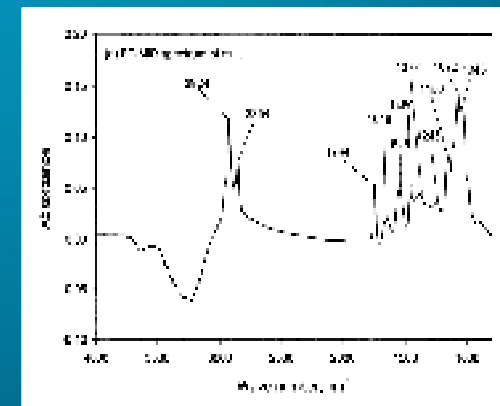


Collecte d'échantillons de lait



(Foss, 2008)

Spectromètre MIR



Données brutes = spectres

Equations de calibration



Prédictions:

- Matière grasse
- Protéines
- Lactose
- etc.



Equations de calibration

- Chaque équation de calibration est propre au composé étudié.
- **Importance des bonnes pratiques** lors du développement et de l'utilisation de équations de calibration :
 - ❑ choix du **set de calibration** : sa variabilité doit refléter la variabilité de la population
 - ❑ **variabilité spectrale** également
 - ❑ importance de tester la précision des prédictions générées en routine grâce à l'utilisation **d'échantillons de référence**
- Les composés ne sont pas tous dosés avec la même **fiabilité**:
 - ❑ Différents paramètres utiles: coefficient de détermination de cross-validation (**R^2_{cv}**), de validation externe (**R^2_v**)
 - ❑ **RPD** : rapport entre l'écart-type du set de calibration et l'erreur standard de la cross-validation

Plan


1. L'analyse de la composition détaillée du lait

- ❑ Qu'est ce que la spectrométrie en moyen infrarouge?
- ❑ Quels sont les composés potentiellement quantifiables et quels sont leurs intérêts?

2. RobustMilk: des vaches plus robustes produisant un lait plus sain

- ❑ Présentation du projet RobustMilk
 - ❑ Sélectionner les vaches laitières sur la composition en acides gras du lait
- 

Composés quantifiés par MIR

- Les **composés majeurs** du lait:
 - ❑ matière grasse, protéines, urée, lactose, caséine
 - Mais aussi des **composés plus spécifiques**:
 - ❑ acides gras du lait, minéraux, lactoferrine, acétone, β -hydroxybutyrate
 - Ou des **indicateurs relatifs à des propriétés du lait**:
 - ❑ Acidité titrable et temps de coagulation pour l'aptitude fromagère du lait
- 

Acides gras du lait

- Des études ont mis en évidence la capacité du MIR à **prédire les teneurs acides gras dans le lait** (g/dl de lait).
 - ❑ Soyeurt et al., 2006; Rutten et al., 2009
 - ❑ Meilleure prédiction dans le lait que dans la matière grasse
- De nouveaux résultats ont été obtenus dans le cadre du projet **RobustMilk**:
 - ❑ large set de calibration provenant de 3 pays/régions (Wallonie, Irlande, Ecosse), de différentes races, vaches et de divers systèmes de productions
 - ❑ 18 acides gras individuels, 10 groupes
 - ❑ RPD > 2 pour tous les caractères étudiés

Acides gras du lait

- De nouveaux résultats ont été obtenus dans le cadre du projet **RobustMilk**:
 - Résultats pour les groupes d'acides gras

	N	Moyenne	Ecart-type	R ² cv	RPD
Saturés	496	2.40	0.80	1.00	15.7
Monoinsaturés	491	1.06	0.37	0.99	8.9
Polyinsaturés	499	0.16	0.05	0.85	2.6
Insaturés	492	1.22	0.41	0.99	9.6
Courtes chaînes	486	0.31	0.11	0.98	6.7
Moyennes chaînes	496	1.78	0.60	0.98	6.5
Longues chaînes	495	1.52	1.52	0.98	6.5

Source : Soyeurt et al. 2010. Mid-infrared prediction of bovine milk fatty acids across multiple breeds, production systems and countries. J. Dairy Sci. Accepted.

Minéraux

➤ Premiers résultats: Soyeurt et al., 2009

mg/l de lait	N	Moyenne	Ecart-type	R ² cv	RPD
Ca	87	1333	260	0.87	2.74
K	61	1336	168	0.36	1.24
Mg	61	110	18	0.65	1.68
Na	87	403	107	0.65	1.68
P	87	1093	127	0.85	2.54

- Résultats prometteurs pour Ca et P
- Résultats confirmés par de récentes analyses supplémentaires

Lactoferrine

- Lactoferrine = glycoprotéine impliquée dans le système immunitaire
- Premiers résultats par Soyeurt et al., 2007

mg/l de lait	N	Moyenne	Ecart-type	R ² cv	RPD
Lactoferrine	57	253	206	0.86	2.39

- Nouveaux résultats attendus dans RobustMilk
- 

Corps cétoniques

- Acétone: Hansen (1999) and Heuer et al. (2001)
- Résultats de de Roos et al. (2007)

mMol	N	Moyenne	SECV	R ² c
Acétone	1063	0.146	0.184	0.72
β-hydroxybutyrate	1069	0.078	0.065	0.62



Transformation fromagère

Indicateurs de l'aptitude à la transformation fromagère

		N	Moyenne	Ecart-type	R ² cv	SECV
Acidité titrable (SH°/50ml)	De Marchi et al., 2009	1063	3.26	0.43	0.81	0.25
Temps de coagulation de Rennet (min)	De Marchi et al., 2009	1049	14.96	3.84	0.79	2.36
	Dal Zotto et al., 2008	74	15.05	3.78	0.73	0.80
pH	De Marchi et al., 2009	1064	6.69	0.12	0.77	0.07
Acidité titrable (D°)	Colinet et al., 2010	203	16.22	2.01	0.90	0.64
Fermeté du caillé (mm)	Dal Zotto et al., 2008	74	32.43	7.95	0.45	5.49

Intérêt des nouveaux composés?

Composition du lait

Lait = produit animal

Reflet du métabolisme

Reflet de l'alimentation

Reflet de l'impact
environnemental

Spécificités raciales

Ex. corps cétoniques = indicateurs
d'acétonémie

Ex. urée et matière grasse / protéines
= indicateur de l'équilibre énergie vs.

Ex. ~~protéines dans les acides gras~~
protéines dans les acides gras = indicateur
des émissions de méthane

Ex. différences interraciales pour
l'activité de la delta9 - désaturase

Intérêt des nouveaux composés?

Composition du lait



Lait = produit de consommation



Valeur économique

Qualité nutritionnelle

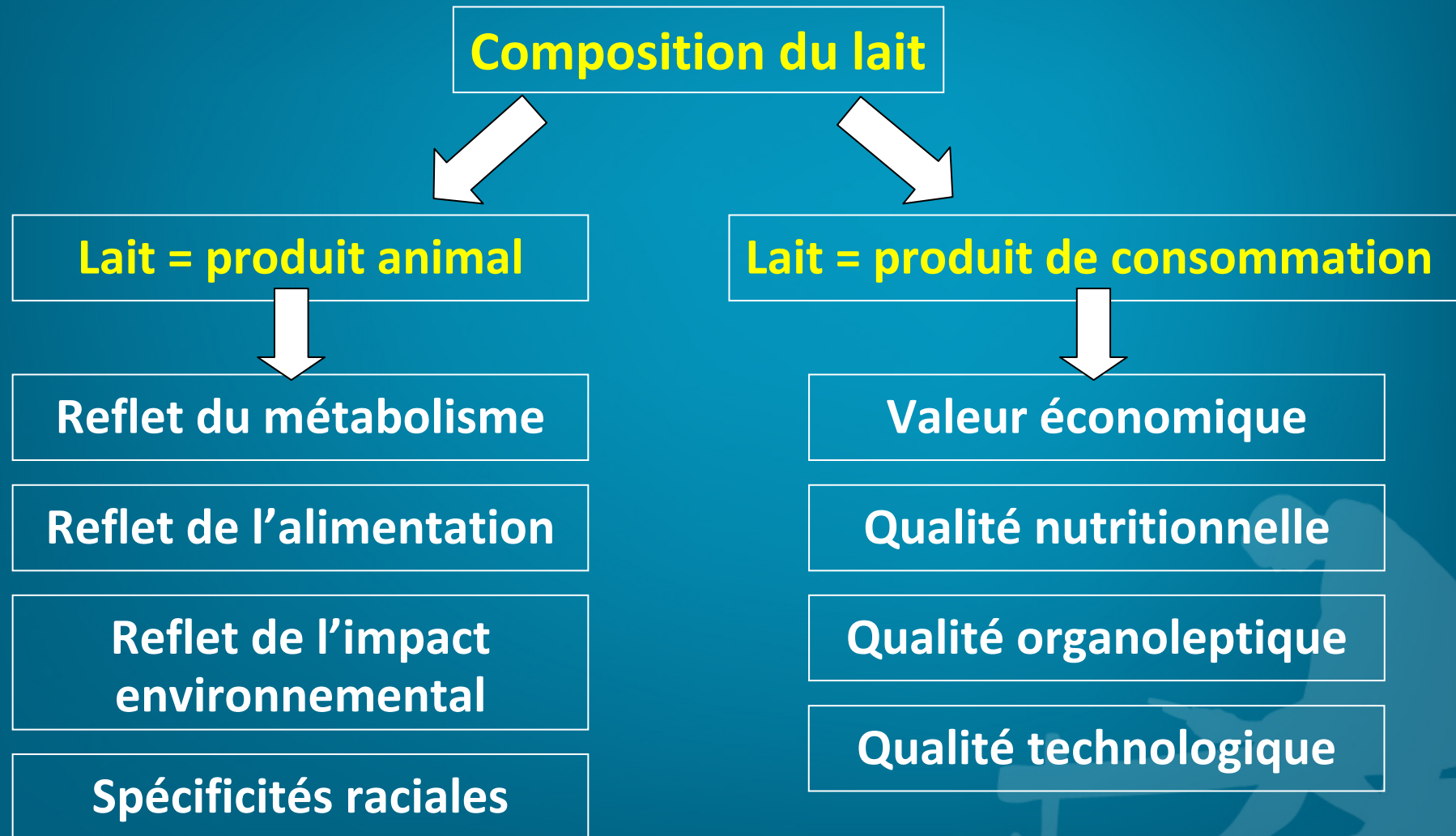
Qualité organoleptique

Qualité technologique

Ex. paiement du lait sur base des
matière grasse et protéines

Ex. acide ruménique C18:2 *cis-9*
trans-11 propriétés anticancérigènes
Ex. taux en polyinsaturés élevé lie
à l'oxydation de la matière grasse
(rancissement du beurre)
l'aptitude à la transformation
fromagère du lait

Intérêt des nouveaux composés?



Intérêt des nouveaux composés?

Nécessité de développer des outils de sélection et de management pour permettre aux éleveurs laitiers d'utiliser efficacement ces informations

Lait = produit animal



Reflet du métabolisme

Reflet de l'alimentation

Reflet de l'impact
environnemental

Spécificités raciales

Lait = produit de consommation



Valeur économique

Qualité nutritionnelle

Qualité organoleptique

Qualité technologique

Intérêt des nouveaux composés?

Nécessité de développer des outils de sélection et de management pour permettre aux éleveurs laitiers d'utiliser efficacement ces informations



RobustMilk

= développement d'outils de sélection pratiques et innovants pour la production de produits laitiers de qualité issus de vaches plus robustes

Plan

1. L'analyse de la composition détaillée du lait

- ❑ Qu'est ce que la spectrométrie en moyen infrarouge?
- ❑ Quels sont les composés potentiellement quantifiables et quels sont leurs intérêts?

2. RobustMilk: des vaches plus robustes produisant un lait plus sain

- ❑ Présentation du projet RobustMilk
- ❑ Sélectionner les vaches laitières sur la composition en acides gras du lait





www.robustmilk.eu

- **Projet européen (FP 7)**
- **Avril 2008 – mars 2012**
- **6 partenaires européens**

- Scottish Agricultural College (Ecosse)**



- Teagasc – Moorepark (Irlande)**



- Swedish University of Agricultural Sciences (Suède)**



- Gembloux Agro-Bio Tech, ULg (Belgique)**



- Animal Sciences Group (Pays-Bas)**



- Wageningen University (Pays-Bas)**



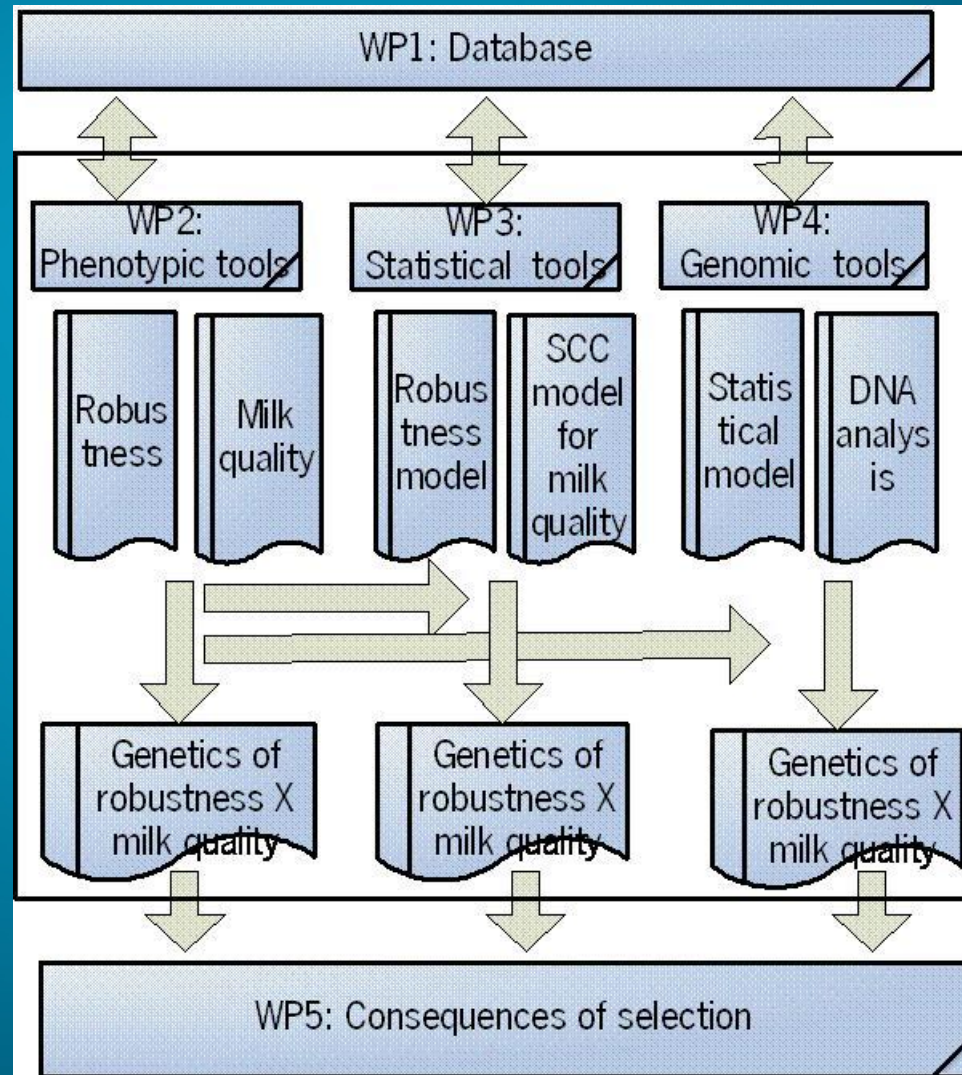


ROBUSTMILK

www.robustmilk.eu

Objectif : développer des outils de sélection pratiques et innovants pour la production de produits laitiers de qualité issus de vaches plus robustes

5 workpackages



RobustMilk : WP2

Objectif WP2 : Développer des outils de mesure de la **qualité du lait** (acides gras et lactoferrine) et de la **robustesse** des vaches (balance énergétique)

- développer des méthodes de **mesure de la qualité du lait** dans le cadre du contrôle laitier
- développer des méthodes de **mesure de la robustesse** des vaches dans le cadre du contrôle laitier
- **collecter en ferme** des informations sur la qualité du lait et la robustesse
- estimer les **paramètres génétiques** et développer des outils de sélection de la qualité du lait et de la robustesse

Plan

1. L'analyse de la composition détaillée du lait

- ❑ Qu'est ce que la spectrométrie en moyen infrarouge?
- ❑ Quels sont les composés potentiellement quantifiables et quels sont leurs intérêts?

2. RobustMilk: des vaches plus robustes produisant un lait plus sain

- ❑ Présentation du projet RobustMilk
- ❑ Sélectionner les vaches laitières sur la composition en acides gras du lait




Sélectionner les acides gras?

Sélectionner sur la composition en acides gras du lait?

- Caractère **mesurable** en routine ?
 - ✓ Spectrométrie en moyen infrarouge
- Caractère **économiquement important** ?
 - ✓ Paiement du lait en fonction du taux d'insaturés
 - ✓ Indicateurs des émissions de méthane, du métabolisme, influence sur la qualité du lait, etc.
- Caractère **héritable** et génétiquement **variable** ?
 - ➔ Étude de la variabilité génétique des acides gras

Variabilité génétique ?

Etude de la variabilité génétique du profil en acides gras dans le lait des vaches en première lactation en Wallonie

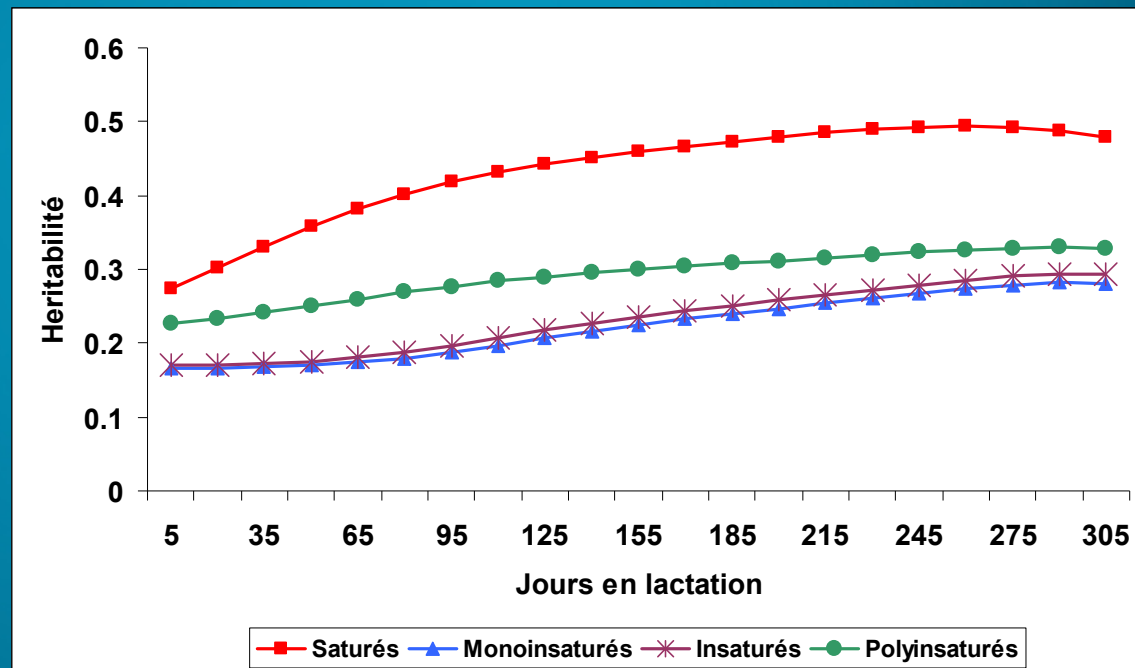
- 29 acides gras (et groupes d'acides gras) étudiés
 - modèle jour de test, animal, uni-caractère et incluant des régressions aléatoires
 - 133303 données, 28764 vaches, 568 troupeaux
 - calcul de l'héritabilité journalière moyenne
 - étude en cours, résultats préliminaires
- 

Variabilité génétique ?

Moyennes

Saturés	0.43
Monoinsaturés	0.22
Polyinsaturés	0.29
Insaturés	0.23
Courtes chaines	0.46
Moyennes chaines	0.44
Longues chaines	0.23

Héritabilités journalières




- Courtes et moyennes chaines plus héritables (synthèse *de novo*)
- Longues chaines et polyinsaturés ess. d'origine alimentaire
- Insaturation partiellement liée à la delta-9 désaturase

Sélectionner les acides gras?

Sélectionner sur la composition en acides gras du lait?

- Caractère **mesurable** en routine ?
 - ✓ Spectrométrie en moyen infrarouge
- Caractère **économiquement important** ?
 - ✓ Paiement du lait en fonction du taux d'insaturés
 - ✓ Indicateurs des émissions de méthane, du métabolisme, influence sur la qualité du lait, etc.
- Caractère **héritable** et génétiquement **variable** ?
 - ✓ Variabilité génétique des acides gras



Développement d'une **évaluation génétique** pour les taux en saturés et en monoinsaturés

Evaluation génétique

Evaluation génétique pour les acides gras en Wallonie:

- Intégration des **taux en saturés et mono-insaturés** (g/dl lait) dans la routine d'évaluation des caractères de production
- Données pour l'estimation des valeurs d'élevage :
 - ❑ vaches en 1^{ère} lactation au contrôle laitier en Région Wallonne depuis 2007
 - ❑ 6700000 données production
 - ❑ 220000 données acides gras



Evaluation génétique

Evaluation génétique pour les acides gras en Wallonie:

- Mais important de tenir compte du taux de matière grasse
- Post-traitement des valeurs d'élevage acides gras pour les exprimer comme des **indicateurs de la désaturation** de la matière grasse

$$dUNSAT = - (VEsat - VEsat_{attendue})$$

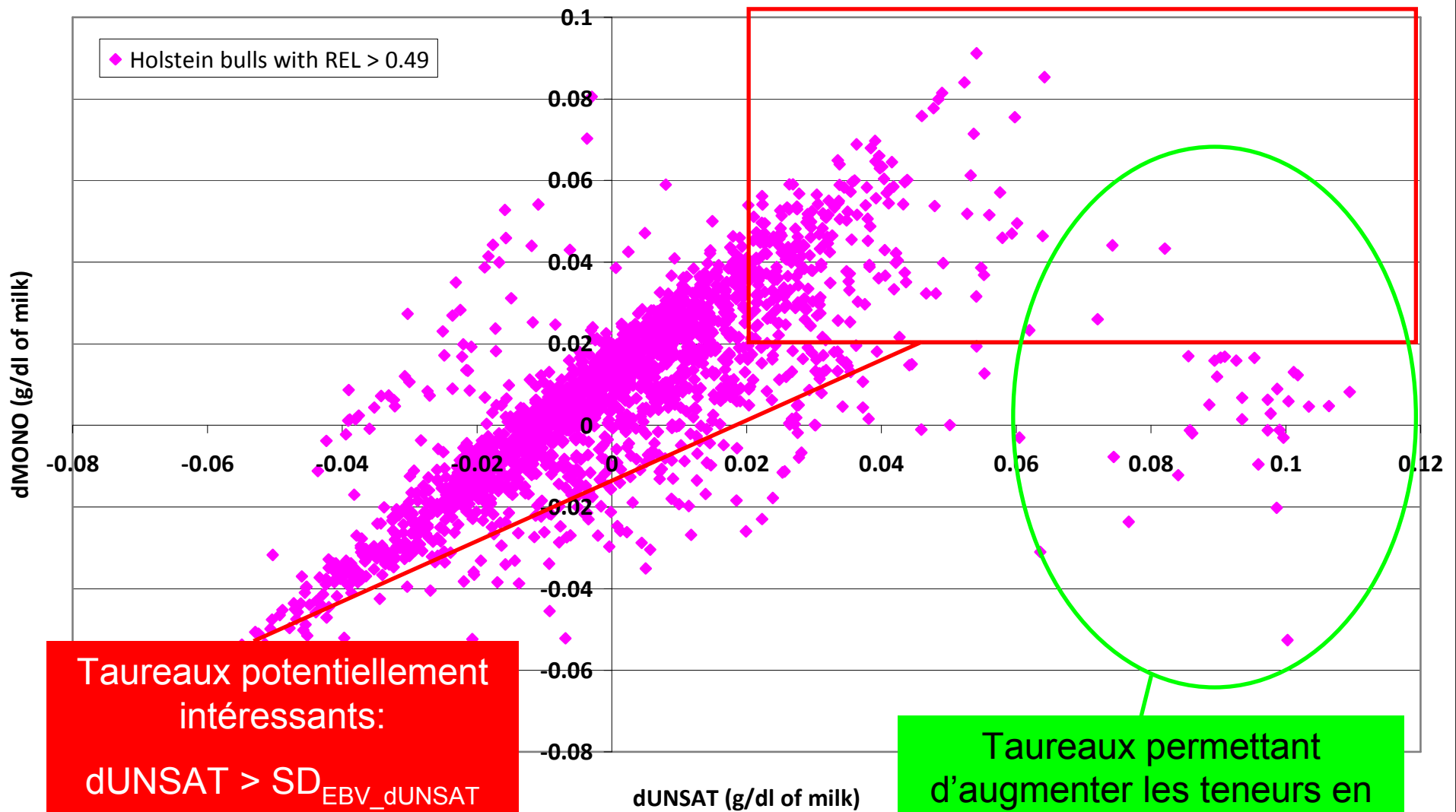
$$dMONO = (VEmono - VEmono_{attendue})$$

$VEsat_{attendue}$ et $VEmono_{attendue}$ sont calculés sur base des corrélations génétiques avec les rendements en lait et matière grasse

Evaluation génétique

- Variation souhaitée : ↑ de dUNSAT et ↑ dMONO
 - ❑ **augmentation du taux d'insaturés dans la matière grasse**
- Héritabilités modérées
 - ❑ **dUNSAT = 0.22**
 - ❑ **dMONO = 0.43**
- Corrélations entre dUNSAT et dMONO = 0.93
 - ❑ ils ne représentent pas la même chose (polyinsaturés)
- **1895 taureaux** avec valeurs d'élevage ayant une précision supérieure à 50% dont une majorité des USA, du Canada, des Pays-Bas, d'Allemagne, de Belgique et de France

Relationship between dUNSAT and dMONO



Taureaux potentiellement intéressants:

$$dUNSAT > SD_{EBV_dUNSAT}$$

$$dMONO > SD_{EBV_dMONO}$$

Taureaux permettant d'augmenter les teneurs en polyinsaturés dans la matière grasse?

Conclusions

➤ La **spectrométrie en moyen infrarouge**

- ❑ technologie actuellement sous-utilisée mais avec un large potentiel
- ❑ nombre de composés potentiellement quantifiables avec un intérêt pour toute la filière laitière
- ❑ mais nécessité de **valoriser** ces informations
 - notamment développement **d'outils de sélection**

➤ Projet **RobustMilk** : sélectionner des vaches plus robustes produisant un lait plus sain

- ❑ notamment, développement d'une évaluation génétique acides gras pour les éleveurs laitiers wallons (et en cours de développement en Irlande et en UK)



www.robustmilk.eu

Merci pour votre attention!



This research receives a financial support from the European Commission, Directorate-General for Agriculture and Rural Development, under Grant Agreement 211708 and from the Commission of the European Communities, FP7, KBBE-2007-1. This paper does not necessarily reflect the view of these institutions and in no way anticipates the Commission's future policy in this area.